

MAN TGE Fahrzeugprogramm


		Kastenwagen			Kombi ⁹⁾		Fahrgestelle					
zGG	Höhe	Normal	Hoch	Superhoch	Normal	Hoch	zGG	Fahrerhaus	Einzelkabine	Doppelkabine	Windlauf	Podest ⁹⁾
	Länge	A 2 355/2 390 ¹⁾ , I 1 726 ^{2)/1 626³⁾}	A 2 590/2 625 ¹⁾ , I 1 961 ^{2)/1 861³⁾}	A 2 798/2 835 ¹⁾ , I 2 189 ^{2)/2 089³⁾}	A 2 355, I 1 726	A 2 590, I 1 961		Länge	A 2 305–2 327	A 2 321–2 352		
3,0 t	Standard						3,0 t 3,25 t ⁶⁾	Standard				
		75 kW 103 kW 130 kW	75 kW 103 kW 130 kW					Lang				
3,5 t	Standard						3,5 t 3,88 t ⁶⁾ 4,0 t ⁶⁾	Standard				
	Lang							Lang				
		75 kW 103 kW 130 kW	75 kW 103 kW 130 kW		103 kW 130 kW	103 kW 130 kW						
	Extralang											
5,0 t	Standard						5,0 t 4,0 t ⁶⁾ 3,88 t ⁶⁾ 3,5 t ⁶⁾	Standard				
	Lang							Lang				
		90 kW 130 kW	90 kW 130 kW		90 kW 130 kW	90 kW 130 kW						
	Extralang							Extralang				
5,5 t	Standard						5,5 t 4,0 t ⁶⁾ 3,88 t ⁶⁾ 3,5 t ⁶⁾	Standard				
	Lang							Lang				
		90 kW 130 kW	90 kW 130 kW		90 kW 130 kW	90 kW 130 kW						
	Extralang							Extralang				



Fahrzeugtypen

Typenbezeichnung

zGG	75 kW	90 kW	103 kW	130 kW
3,0/3,25 t	2.100	–	2.140	2.180
3,5 t	3.100	3.120	3.140	3.180
3,88/4,0 t	4.100	4.120	4.140	4.180
5,0 t	–	–	–	5.180
5,5 t	–	6.120	–	6.180




Antrieb

Leistungsklassen des 2,0-l-Common-Rail-Diesels

- 75 kW (102 PS), 300 Nm, Turbo
- 90 kW (122 PS), 300 Nm, Turbo nur für Hecktrieb mit Zwillingbereifung
- 103 kW (140 PS), 340 Nm, Turbo
- 130 kW (177 PS), 410 Nm, Biturbo


Motor verfügbar mit

- 6-Gang-Schaltgetriebe
- 8-Gang-Automatikgetriebe

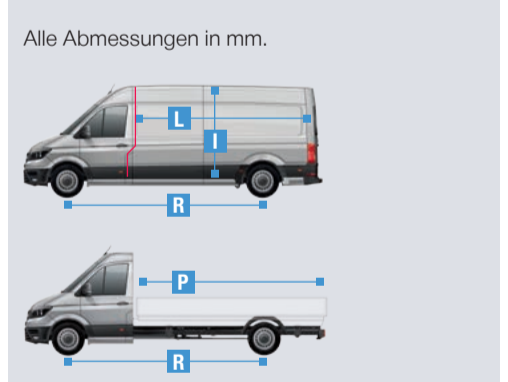


Antriebsvarianten

- Frontantrieb
- Heckantrieb mit Einzelbereifung
- Heckantrieb mit Zwillingbereifung
- Allradantrieb



Maße und Gewichte



Fahrzeuglängen

- R Radstand
- L Maximale Laderaumlänge zwischen Trennwandmitte und Hecktür zzgl. Untertafelabtiefe + 249 mm
- P Maximale Pritschenlänge⁷⁾ für Fahrzeuge mit Einzelkabine⁸⁾ für Fahrzeuge mit Doppelkabine

Fahrzeugbreite ohne Spiegel

Nur für Kastenwagen bzw. Kombi: 2 040 mm mit Einzelbereifung, 2 069 mm mit Doppelbereifung
Nur für Einzelkabine bzw. Windlauf: 2 033 mm
Nur für Doppelkabine: 2 037 mm

Fahrzeughöhen

- A Fahrzeughöhe außen
Nur für Kastenwagen bzw. Kombi¹⁾ bei Zwillingbereifung
- I Maximale Höhe Laderaum bzw. Fahr-gastraum²⁾ für Fahrzeuge mit Frontantrieb³⁾ für Fahrzeuge mit Heck- oder Allradantrieb

Zulässiges Gesamtgewicht (zGG)

- 6 Auflistung (nicht für Fahrgestelle mit Länge „Standard“)
- 7 Ablastung
- 8 zGG für Fahrgestell mit Doppelkabine
- 9 setzt zu einem späteren Zeitpunkt ein

Die Verfügbarkeit der einzelnen Derivate geht aus der aktuellen Anlaufstafel hervor.