

MADE   
IN   
GERMANY 



Praxisgerechte Einrichtungslösungen  
für den Einbau in Nutzfahrzeuge von

# PEUGEOT

Expert · Partner · Boxer



Fahrzeugeinrichtungen  
aus 100% Aluminium

# System ALUCA Aktionspakete

für Nutzfahrzeuge von **PEUGEOT** – die praxisgerechten Einrichtungslösungen aus **100% Aluminium** für den Einbau in Servicefahrzeuge verschiedenster Branchen.

## START

Das Servicepaket für **PEUGEOT Partner**  
ab Baujahr 08, Radstand 2728 mm  
ab Baujahr 08, Radstand 2728L mm  
und **PEUGEOT Expert**  
ab Baujahr 07, Radstand 3000 mm

Modul links: B 1255 x H 950 x T 250/320 mm

Modul rechts: B 765 x H 950 x T 250/320 mm

Gewicht: 33 kg

Artikel-Nr.: 105015



## BASIC

Das Servicepaket für **PEUGEOT Partner**  
ab Baujahr 08, Radstand 2728 mm  
ab Baujahr 08, Radstand 2728L mm  
und **PEUGEOT Expert**  
ab Baujahr 07, Radstand 3000 mm

Modul links: B 1255 x H 950 x T 250/320 mm

Modul rechts: B 765 x H 850 x T 250/320 mm

Gewicht: 44 kg

Artikel-Nr.: 105016



## STANDARD

Das Servicepaket für **PEUGEOT Expert**  
ab Baujahr 07, Radstand 3122 mm  
und **PEUGEOT Boxer**  
ab Baujahr 06, Radstand 3000 mm H1  
ab Baujahr 06, Radstand 3450 mm H1

Modul links: B 1990 x H 1050 x T 320 mm

Modul rechts: B 1185 x H 950 x T 420 mm

Gewicht: 74 kg

Artikel-Nr.: 105017



gedrehtes Schubladenelement

## PLUS

Das Servicepaket für **PEUGEOT Boxer**  
ab Baujahr 06, Radstand 3450 mm H1  
ab Baujahr 06, Radstand 4035 mm H2

Modul links: B 2480 x H 1050 x T 420 mm

Modul rechts: B 1500 x H 1050 x T 420 mm

Gewicht: 101 kg

Artikel-Nr.: 105018



gedrehtes Schubladenelement

- Alle Module einbaufertig vormontiert
- Lieferung jeweils inkl. Wand- und Bodenbefestigung

### Gedrehtes Schubladenelement:

Komfortable Bedienung durch die Schiebetüre an der Beifahrerseite



# Zubehör für PEUGEOT Nutzfahrzeuge

## Seitenwandverkleidungen

aus Aluminium-Lochblech

- Zum Schutz der Fahrzeugseitenwand beim Be- und Entladen
- Lochblech kann Werkzeughalter und Zubehör aufnehmen



## Bodenplatten


mit Aluminium-Einstiegsleisten

- Lange Haltbarkeit, auch durch Aluminium-Einstiegsleisten
- Kombinierbar mit Zurrschienen und Zurrpunkten
- ALUCA-Zurmulden nutzen die Originalzurrpunkte



Zubehör für Servicepakete **STANDARD** und **PLUS**:

## Ausziehbare Werkbank mit 360° drehbarem Schraubstock



Modell*	Baujahr (ab)	Radstand (mm)	Gewicht (kg)	Artikel-Nummer
Partner	08	2728	17	105111
Partner lang	08	2728L	18	105114
Expert	07	3000	25	105117
Expert lang	07	3122	30	105120
Boxer	06	3000	35	105123
Boxer mittel	06	3450	42	105126
Boxer lang	06	4035	47	105129

\*Fahrzeuge mit Schiebetüre rechts. Viele weitere Modelle auf Anfrage.



Schnelle Beratung am Telefon  
oder vor Ort. Einfach anrufen!

## ALUCA dimension2

### Das innovative Unterbodensystem

für **Bipper**, **Expert** und **Partner**


– individuell planbar



- Deckplatte als vollwertige Ladefläche bis 700 kg belastbar
- Ergonomische Be- und Entladung der Schubladen
- Schubladen mit Vollauszug
- Kombinierbar mit Zurrschienen und Zurrpunkten



# Nützliches Zubehör



**Zurrschiene**  
Aluminium, 990 mm,  
Art. Nr. 100963  
Aluminium, 1490 mm,  
Art. Nr. 100964



**Zurrpunkt**  
Aluminium, eloxiert  
Art. Nr. 106153



**Zurrgurt**  
mit Ratsche, 1 m  
Art. Nr. 100979  
mit Ratsche, 2 m  
Art. Nr. 100980



**Spanngurt**  
mit Klemmschloss, 1 m  
Art. Nr. 100982  
mit Klemmschloss, 2 m  
Art. Nr. 100983



**Spannverschluss**  
aus verzinktem Stahl  
Länge Gummiband  
90 mm  
Art. Nr. 100893



**Leitergummi**  
30 mm breit, mit 2  
Einhängeknöpfen, 1 m  
Art. Nr. 100985



**Schlauchhalter aus Aluminium**  
Schlauchhalter SH25  
Breite 250 mm  
Art. Nr. 105614  
Schlauchhalter SH32  
Breite 320 mm  
Art. Nr. 105616



**Gerätehalter**  
Gerätehalter 20 - 30 mm  
Art. Nr. 101048  
Gerätehalter 30 - 40 mm  
Art. Nr. 101049  
Schiene 500 mm  
Art. Nr. 101050  
Schiene 900 mm  
Art. Nr. 101051



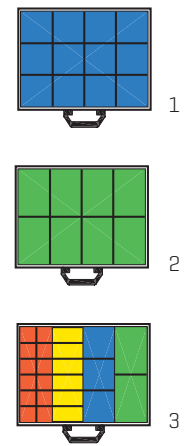
**Ladungssicherungsnetz**  
1200 x 1800 mm  
mit umlaufendem  
Ratschenschloss-  
Ringgurt  
Art. Nr. 101014



**Teleskop-Sperrstange**  
Aluminium  
Länge 1250-1750 mm  
Art. Nr. 103512  
Länge 1550-2050 mm  
Art. Nr. 103153



**Aluminiumkoffer mit Insetboxen**  
Abb. 1  
Art. Nr. 100921  
Abb. 2  
Art. Nr. 100922  
Abb. 3  
Art. Nr. 100923



**Akku-Handscheinwerfer**  
Arbeits- u. Notstrom-  
leuchte, explosions-  
geschützt, inkl. Lade-  
station u. Halterung  
Art. Nr. 102950



**LED-Leuchte**  
24 Power-LEDs, 8 Watt  
mit Ein-/Ausschalter  
Art. Nr. 104904



**Handtuchhalter mit Papier-Einwegtüchern**  
Art. Nr. 100938  
9 Ersatzrollen  
Art. Nr. 100939



**Feuchte Reinigungstücher**  
Inhalt 50 Tücher  
Art. Nr. 100943  
Wandhalterung  
Art. Nr. 100945



**Ablagebox**  
Aluminium,  
mit 2 Fächern  
Art. Nr. 100895



**Feuerlöscher 2 kg**  
inkl. Halterung  
ABC-Löschpulver  
Art. Nr. 100912

Weiteres Zubehör finden Sie in  
unserem Hauptkatalog oder unter  
[www.aluca.de](http://www.aluca.de)

Es gelten unsere Allg. Geschäftsbedingungen. Technische Änderungen vorbehalten.

**ALUCA®**

ALUCA GmbH · Westring 1  
74538 Rosengarten · Germany  
Tel. +49 791 950 40-0  
Fax +49 791 950 40-20  
info@aluca.de · www.aluca.de

**Glaus & Co AG**

LEICHTE- UND SCHWERE NUTZFAHRZEUGE

Fritz Glaus & Co. AG  
Grundstrasse 36  
5012 Schönenwerd SO  
Tel 062 858 68 78  
info@glaus.ch